

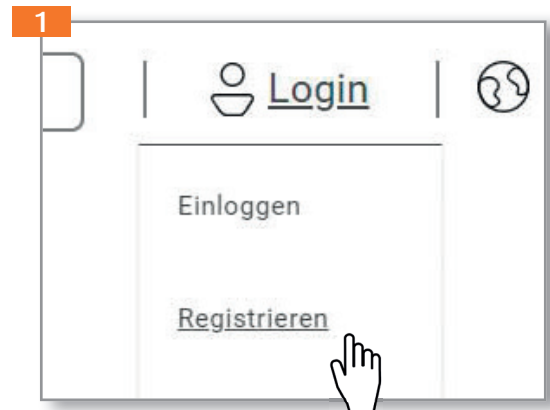


# Anleitung für die Registrierung von AGR-zertifizierten Fachgeschäften

→ [www.agr-ev.de/login](http://www.agr-ev.de/login)

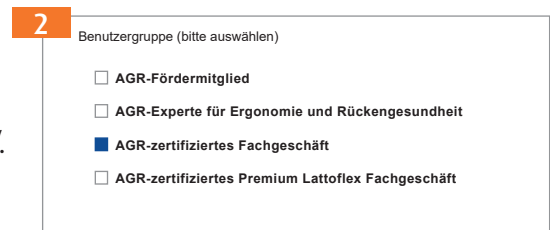
## Schritt 1

- Gehen Sie auf unsere Internetseite „[www.agr-ev.de](http://www.agr-ev.de)“.
- Klicken Sie im Menü oben auf „**Login**“ und dann auf „**Registrieren**“. Eine neue Seite öffnet sich.



## Schritt 2

- Wählen Sie folgende Benutzergruppe aus: „**AGR-zertifiziertes Fachgeschäft**“.
- Füllen Sie die Kontaktdaten vollständig aus (weitere Erklärungen zu den Punkten erhalten Sie, wenn Sie mit der Maus über das Feld gehen).
- Wählen Sie einen Benutzernamen und ein Passwort.
- Setzen Sie den Haken bei „Ich bin kein Roboter“ und klicken Sie die erscheinenden, gewünschten Felder an.
- Setzen Sie den Haken bei „Datenschutzerklärung zustimmen“.
- Klicken Sie auf den Button „**Registrieren**“ - Fertig!



## Schritt 3

- Nach der Registrierung erhalten Sie automatisch eine E-Mail in Ihr Postfach (in Einzelfällen kann es vorkommen, dass die Nachricht im Spam-Ordner Ihres Postfachs landet).
- Bitte klicken Sie auf den „**Freischaltungs-Link**“.
- Nun werden Sie automatisch zur AGR-Internetseite weitergeleitet und erhalten die Meldung, dass die Registrierung erfolgreich war.
- Die Freischaltung erfolgt innerhalb von einem Werktag. Nach Erledigung erhalten Sie eine Nachricht, dass die Registrierung abgeschlossen ist.

**Nun können Sie sich mit Ihrem Benutzernamen und Passwort einloggen.**

Falls Sie Ihr Passwort vergessen haben, fordern Sie über den Menü-Punkt „Login“ und „Einloggen“ auf der neu geöffneten Seite „Zugangsdaten vergessen?“ ein neues Passwort an.



# Anleitung für die Bearbeitung Ihrer persönlichen Seite in der Online-Fachhändlersuche → [www.agr-ev.de](http://www.agr-ev.de)

Wenn Sie sich eingeloggt haben, finden Sie im geschützten Bereich viele wertvolle Informationen speziell für Sie zusammengestellt. Unter anderem auch das Magazin der Aktion Gesunder Rücken e. V. „Rückenwelt“, welches im deutschsprachigen Raum in ca. 7.000 Praxen ausliegt. Angetrieben durch die Wichtigkeit der digitalen Welt, verfolgt die neue Broschüre das Ziel, den Leser direkt ins Internet zu leiten. Damit Interessierte bei der Suche nach Adressen von Fachgeschäften auf Ihr Angebot aufmerksam werden, nutzen Sie unbedingt die Gestaltung Ihrer persönlichen Seite. So können Sie Ihre Vorzüge ideal präsentieren und den potenziellen Käufer direkt zu sich zu lenken.

## Schritt 1: Einloggen

- Bitte loggen Sie sich mit Ihrem Benutzernamen und Ihrem Passwort auf „Login“ ein.

## Schritt 2: Ihre persönliche Seite finden

- Im Menüpunkt „Rücken-Experten“ auf „Suche Fachgeschäfte“ gehen
- Ort oder PLZ eingeben und mit dem Button „Suchen“ bestätigen.

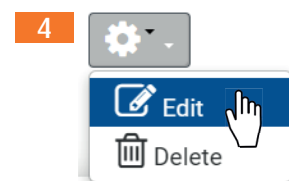
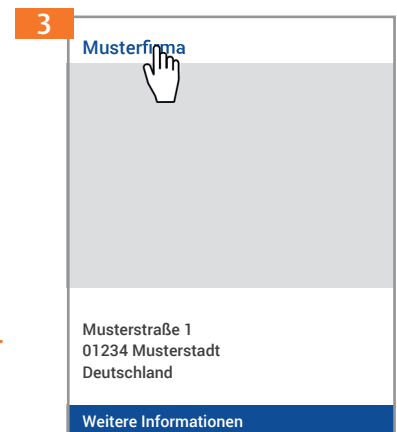
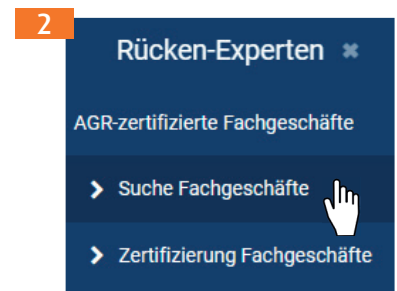
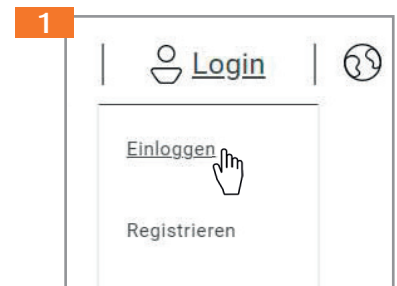
## Schritt 3: eigenes Fachgeschäft auswählen

- Bitte wählen Sie Ihr Fachgeschäft aus und öffnen Ihre Infoseite (einfach auf das Feld klicken).

## Schritt 4: Ihre persönliche Seite bearbeiten

- Klicken Sie oben rechts auf das Zahnrad und dann auf „Edit“.
- Ihre persönliche Seite öffnet sich, nun können Sie Ihr Fachgeschäft vorstellen sowie Ihre besonderen Leistungen hervorheben, wie z.B.:
  - » Ihre qualifizierten Mitarbeiter und Ihre AGR-Zertifizierung.
  - » Seit wann gibt es das Geschäft?
  - » Was ist der Schwerpunkt?
  - » Was bietet Ihr Geschäft dem Kunden und was macht Sie und Ihre Mitarbeiter einzigartig bzw. besonders?
  - » Welche AGR-zertifizierten Produkte bieten Sie an?
  - » Motivieren Sie Ihren potenziellen Kunden, genau Ihr Geschäft aufzusuchen.
  - » Benennen Sie auch gerne persönliche Ansprechpartner.
  - » Wie sind Ihre Öffnungszeiten und wo gibt es Parkmöglichkeiten?
  - » Geben Sie den Hinweis, vorab einen Beratungstermin zu vereinbaren.
  - » Stellen Sie gern ein Foto (Mitarbeiter, Außenansicht Ihres Fachgeschäfts) im Querformat, max. Dateigröße 6 MB oder ein Youtube-Video (ID des Videos eintragen) von Ihrer Ausstellung ein.

## Schritt 5: Eintrag speichern!



Möchten Sie die Einträge nicht selbst vornehmen, rufen Sie uns gerne an.  
Wir unterstützen Sie bei der Gestaltung. Telefon + 49 4761 926358-0